

# Aanmelden bij FIGO

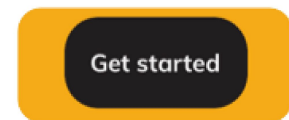
## 1. Download de app,

- Ga naar de App store of Google Play store op je telefoon
- Download de app: **FIGO Mobility**



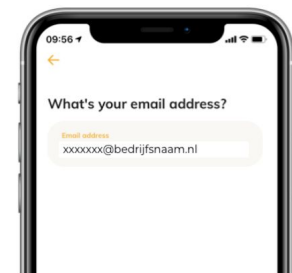
## 2. Open de app,

- Klik op de knop 'Get started'



## 3. Start de aanmeldprocedure,

- Vul je voornaam in
- Vul je achternaam in
- Vul je e-mailadres in  
**Let op!** Registreer je met je zakelijke e-mailadres en je account wordt direct gekoppeld aan jouw werkgever. Wil je ook privé-ritten maken? Maak dan nog een account aan met je persoonlijke e-mailadres.




- Vul een nieuw wachtwoord in
- Vul je telefoonnummer in
- Vul je rijbewijsnummer in  
Je rijbewijsnummer is het 10-cijferige nummer op je rijbewijs achter het nummer [5].



- Selecteer **Business** en ga door
- Vink aan en ga daarmee akkoord met de:
  - Algemene voorwaarden
  - Privacy beleid. Klik op 'Create account'

## 4. En activeer je account.

- Log in met jouw e-mail en wachtwoord
- Vul de verificatiecode in die je hebt ontvangen per e-mail
- Je ontvangt een e-mail wanneer je rijbewijs geverifieerd en je account geactiveerd is



Hulp nodig? Bel onze supportlijn op: 06-50946085